


86・BRZ用 GRヤリス 純正 モノブロック
フロント対向 キャリパー流用 取付ブラケット

取り付け説明書




1. ブレーキローターを外します



ブレンボ用のブレーキローターを合わせてみて干渉する箇所を
カットしたり外したり後ろに曲げたりして干渉しないようにします。


2. ブラケットを画像のように取り付けて下さい。
左右はありません。左右共通です。



3.ローターを取り付けます。




4.キャリパーを取り付けます。





5. キャリパーにパッドや金具やブレーキホースを取り付けます。



6. エア抜きを十分に行っていただければ、作業終了です。

